


# CUENTOS ACTIVOS

## Los 3 cerditos



ESPAI  
PSICOFAMILIAR

## PRESENTACIÓN DEL RECURSO

Explicar cuentos aporta muchos beneficios a los más pequeños: favorece la comprensión oral, la capacidad atencional, fomenta la imaginación, se pueden trabajar muchos valores, etc. No obstante, estos beneficios se pueden ampliar si, además, se realizan ciertas acciones durante la lectura o explicación de la historia.

Con este recurso creado especialmente por el departament de logopedia de Espai Psicofamiliar, os proponemos complementar la actividad con acciones que ayuden al desarrollo del lenguaje y el habla.

En las siguientes páginas encontraréis unas imágenes para dar soporte a la explicación del cuento de Los tres cerditos y una acción para realizar, que complementa a la situación específica. Cada una de las acciones favorece la comprensión del lenguaje e, incluso, establece herramientas de comunicación inclusiva (lengua de signos - LSE). Otras de las acciones a realizar promueve la estimulación de los órganos bucofonadores, que favorece una correcta pronunciación de los diferentes fonemas.

## COMO PREPARAR EL RECURSO?

Solo hay que imprimir o proyectar en una pantalla las siguiente simágenes para que los niños y niñas las vean con facilidad. En caso de hacerlo en papel, recomendamos plastificarlo para hacer más resistente el material.

## COMO HACERLO SERVIR?

Sabemos que los/las educadores y profesores/as tenéis un don especial para explicar de forma entrañable cualquier historia. Este material está pensado como complemento visual y activo para ir realizando durante la explicación y mantener así la atenció con más facilidad, mejorando el lenguaje y el habla de forma adicional. Por tanto, solo tendrás que incluir estas acciones en la explicación realizada en el aula.

Recomendamos mostrar las imágenes para favorecer la comprensión de la información visual y realizar una correcta integración de la misma. Para los más peques, requerirá un modelo a seguir que de soporte a la comprensión.





En caso de detectar dificultades en algún alumno/a, contactar con un especialista (logopeda) para realizar una evaluación exhaustiva.

Desde Espai Psicofamiliar os podemos ofrecer este servicio y asesoramiento tanto a nivel escolar como familiar.





# Presentación del cuento “Los tres cerditos”



oink-oink



Imitar el sonido de los  
cerditos

Uno de los cerditos decide hacerse una casa de paja.




Realizar el signo de casa (LSE).

El lobo, soplando fuerte, hace volar la casa de paja.





Soplar muy fuerte.

El segunod cerdito decide hacerse una casa de  
madera.





Realizar el signo de casa (LSE).

El lobo, soplando fuerte, también hace volar la casa  
de madera.



Soplar muy fuerte.


El tercer cerdito decide hacerse una casa de ladrillos.



Realizar el signo de casa (LSE)




Pero el lobo, aún y soplar muy muy fuerte, no consigue hacer volar la casa de ladrillos.





Soplar muy, muy fuerte.

El lobo decide entrar por la chimenea de la casa.





Poner cara de sorpresa.

Pero los tres cerditos ponen una olla de agua hirviendo al final de la chimenea.



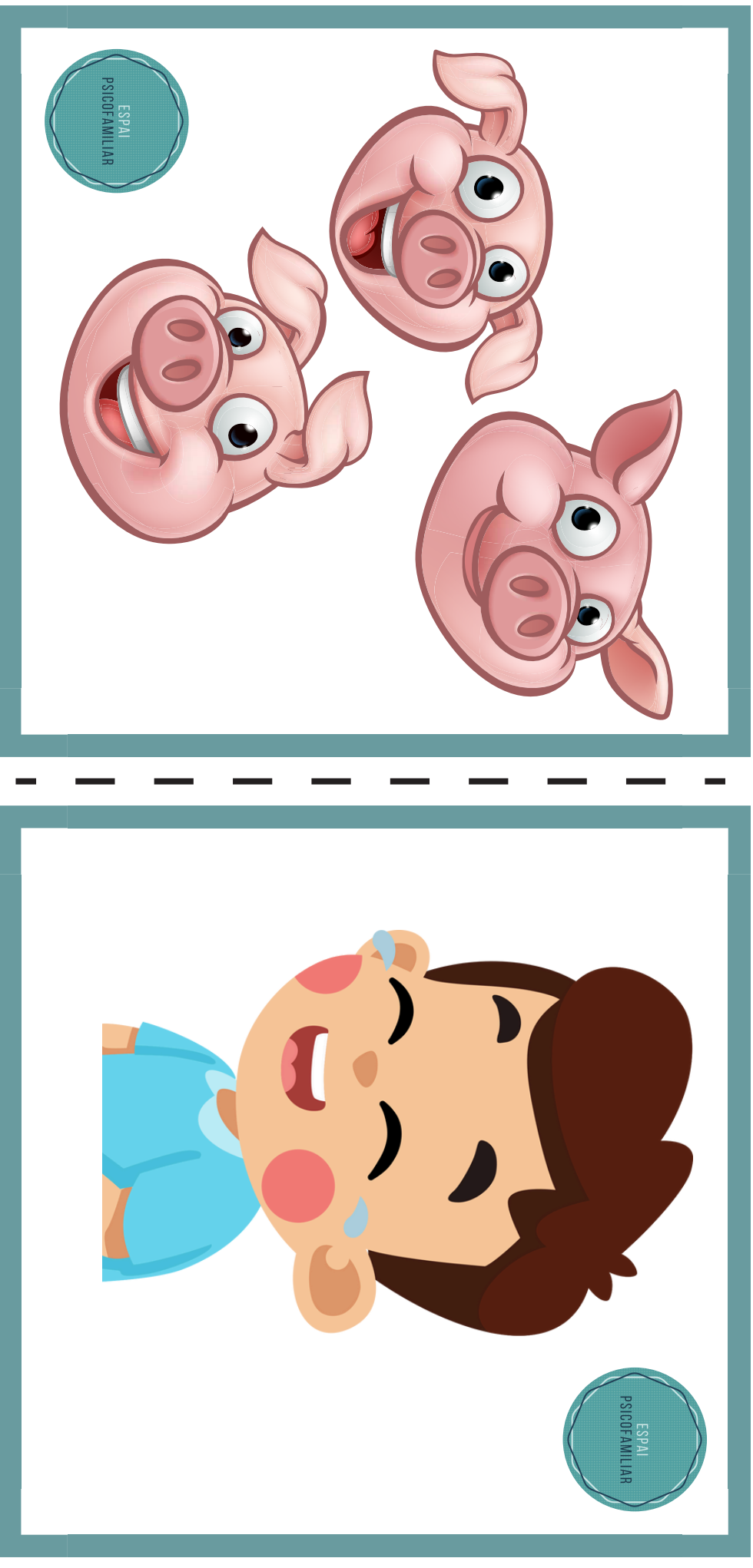
Hinchar las mejillas y taparse la boca.

El lobo se quema el culete y chillar muy fuerte.





Chillar con la boca bien abierta.

Los tres cerditos empezaron a reír muy fuerte porque el lobo se había ido escarmentado.





Reír primero con la boca cerrada y, luego, enseñando los dientes.

Lo celebraron tomando un trozo de pastel. ¡Qué rico!



Lamerse los labios.






Cuento contado, ya se ha acabado.



Disfrazarse de cerdito.

## CARETAS DE CERDITOS TES DE PORQUETS

Recorta, plastifica (opcional) y añade una goma, cuerda o palito para confeccionar estas caretas de cerditos.





# ESPAI PSICOFAMILIAR

Espai Psicofamiliar es un centro multidisciplinario formado por profesionales de la salud y la educación.

Realizamos evaluaciones y tratamientos globales e individualizados en base a una amplia formación, experiencia y coordinación, siempre a partir del trabajo en equipo.

En Espai Psicofamiliar encontraréis las siguientes especialidades:

PSICOLOGÍA

TERAPIA  
PSICOMOTRIZ

NEURO-  
PSICOLOGÍA

LOGOPEDIA

NUTRICIÓN Y  
DIETÉTICA

## ESPAI PSICOFAMILIAR

Raval de Sant Pere, 43 (Reus).

Telf. 623 006 667

[info@espaipsicofamiliar.com](mailto:info@espaipsicofamiliar.com)

[www.espaipsicofamiliar.com](http://www.espaipsicofamiliar.com)

